

Årsredovisning

för

European Council for an Energy Efficient Economy

802430-1106

Räkenskapsåret

2017-08-01 – 2018-07-31

Styrelsen och verkställande direktören för European Council for an Energy Efficient Economy får härmed avge årsredovisning för räkenskapsåret 2017–08–01 – 2018–07–31.

Årsredovisningen är upprättad i euro.

Förvaltningsberättelse

Verksamheten

Allmänt om verksamheten

European Council for an Energy Efficient Economy (i fortsättningen benämnt eceee) är en ideell förening vars syfte är att främja energieffektivisering i Europa. Föreningen verkar genom att tillhandahålla vetenskapsbaserad information och analys samt att främja debatt och erfarenhetsutbyte mellan individer och organisationer. Föreningen har cirka 60 organisationer, myndigheter och företag som medlemmar och drygt 200 direktanslutna individer som medlemmar.

Föreningen har en styrelse med maximalt 12 medlemmar varav minst hälften representerar organisationer. F.n. är franska Ademe medlem men saknar en ordinarie styrelseledamot. Ademe företräds av en suppleant. Styrelsen håller fem möten per år, varav de flesta hålls i Bryssel.

Föreningen har sitt säte i Stockholm.

Främjande av ändamålet

eceee driver flera webbplatser, publicerar ett nyhetsbrev samt anordnar seminarier och konferenser. Ett viktigt arrangemang är eceee:s Summer Study som hålls fem dagar udda år i juni med ca 400 deltagare. eceee anordnar också en mindre industriell sommarkonferens jämna år med cirka 200 deltagare. Konferenserna genererar bland annat evidensbaserad information som används av olika aktörer inom energieffektivisering och fungerar som en plattform för erfarenhetsutbyte.

eceee deltar också i europeiska forsknings- och marknadsutvecklingsprojekt inom det europeiska Horisont 2020-programmet.

Vidare skriver eceee inlagor till Europeiska kommissionen, deltar tillsammans med andra organisationer i svar på remissyttranden och konsultationer och är medlem i Europeiska kommissionens konsultationsforum för ekodesign och energimärkning. eceee deltar i andra forum på ad-hoc basis.

eceee är medlem i den Brysselbaserade organisationen "Coalition for Energy Savings".

Väsentliga händelser under räkenskapsåret

Den största enskilda händelsen var eceee:s Industrial Efficiency 2018 som hölls i Berlin i juni 2018 med drygt 200 deltagare. Konferensen gick med förlust, vilket återspeglas i resultatrapporten.

Under året har föreningen drivit ett treårsprojekt finansierat av danska KR Foundation om energy sufficiency, d.v.s. med ett fokus på att analysera behoven av energi innan frågan ställs hur effektiv

användningen kan vara. Inom projektet har tre workshops hållits, i Stockholm, Rom och Genève. Ett flertal rapporter har producerats inom projektet och tre av dessa rapporter publicerades i början av november 2018.

Under året har förberedelserna för eceee 2019 Summer Study påbörjats och avtal skrivits med konferensanläggningen. Panel leaders har bjudits in och ett call for abstracts har skrivits.

I november 2017 hölls årsmöte. Två nya ledamöter från organisationsmedlemmar och en ny individuell ledamot valdes då in på tre år vardera. En ny suppleant för individuella medlemmar valdes in för en ettårsperiod.

Flerårsöversikt	2017/18	2016/17	2015/16	2014/15	2013/14
Totala intäkter	491 559	1 107 569	284 191	977 312	410 349
Totala kostnader	-531 851	-1 051 056	-314 871	-915 207	-465 184
Finansiella intäkter/kostnader	1 012	2 683	-4 511	957	3 785
Vinst/förlust	-39 279	59 196	-35 191	63 062	-51 050
Eget kapital	95 310	134 589	75 394	110 585	47 522
Balansomslutning	313 063	633 601	441 661	266 948	133 327
Soliditet (%)	30	21	17	41	36

Föreningens resultat och ställning i övrigt framgår av efterföljande resultat- och balansräkning med noter.

Resultaträkning	Not	2017-08-01 -2018-07-31	2016-08-01 -2017-07-31
Föreningens intäkter			
Medlemsavgifter		10 352	8 405
Bidrag		265 083	239 058
Nettoomsättning	1	216 123	860 105
Summa föreningens intäkter		491 559	1 107 568
Föreningens kostnader			
Övriga externa kostnader	2	-509 193	-1 051 056
Personalkostnader	3	-22 658	0
Summa föreningens kostnader		-531 851	-1 051 056
Rörelseresultat		-40 291	56 512
Finansiella poster			
Övriga ränteintäkter och liknande resultatposter		0	4
Räntekostnader och liknande resultatposter		1 012	2 679
Summa finansiella poster		1 012	2 683
Resultat efter finansiella poster		-39 279	59 195
Resultat före skatt		-39 279	59 195
Årets resultat		-39 279	59 195

Balansräkning	Not	2018-07-31	2017-07-31
TILLGÅNGAR			
Omsättningstillgångar			
<i>Kortfristiga fordringar</i>			
Kundfordringar		18 020	1 914
Övriga fordringar		23 225	119 781
Förutbetalda kostnader och upplupna intäkter		190 673	94 236
Summa kortfristiga fordringar		231 918	215 931
<i>Kassa och bank</i>			
Kassa och bank		81 145	417 670
Summa kassa och bank		81 145	417 670
Summa omsättningstillgångar		313 063	633 601
SUMMA TILLGÅNGAR		313 063	633 601
EGET KAPITAL OCH SKULDER			
Eget kapital			
Eget kapital vid räkenskapsårets början		134 589	75 394
Årets resultat		-39 279	59 195
Eget kapital vid räkenskapsårets slut		95 310	134 589
Kortfristiga skulder			
Leverantörsskulder		96 874	302 863
Övriga skulder		2 663	300
Upplupna kostnader och förutbetalda intäkter		118 216	195 849
Summa kortfristiga skulder		217 753	499 012
SUMMA EGET KAPITAL OCH SKULDER		313 063	633 601

Noter

Redovisnings- och värderingsprinciper

Allmänna upplysningar

Årsredovisningen är upprättad i enlighet med årsredovisningslagen och Bokföringsnämndens allmänna råd (BFNAR 2016:10) om årsredovisning i mindre företag.

Not 1 Nettoomsättning fördelning

	17/18	16/17	15/16
Serviceavgifter medlemmar	60 055	59 575	70 630
Deltagaravgifter konferenser	118 955	638 285	0
Försäljning publikationer	640	1 790	240
Sponsring och andra serviceavgifter	19 872	147 436	103 055
Övriga intäkter	16 601	13 019	17 569
	216 123	860 105	191 494

Not 2 Övriga kostnader fördelning

	17/18	16/17	15/16
Verkställande direktör & sekretariat	-141 467	-233 395	-136 829
Resor	-25 192	-34 855	-15 394
Experter & underleverantörer	-102 082	-135 219	-95 132
Redovisning & revision	-16 454	-7 685	-7 607
Tryckmaterial & design	-70 506	-48 572	-5 789
Hemsidor	-44 942	-48 748	-40 825
Porto & distribution	-932	-719	-234
Bank	-3 128	-8 439	-2 688
Övriga rörelsekostnader	-5 401	-36 747	-10 374
Projektdokumentation	-17 291	-64 306	0
Hyra konferensanläggning	-81 798	-432 371	0
	-509 193	-1 051 056	-314 872

Not 3 Medelantalet anställda

	2017-08-01	2016-08-01
	-2018-07-31	-2017-07-31
Medelantalet anställda	0,28	0

Stockholm den 1 november 2018



Nils Borg
Verkställande direktör



Agneta Persson
Ordförande



Peter Bach



Andrea Roscetti




Cédric Jeanneret



Brian Motherway




Clemens Rohde



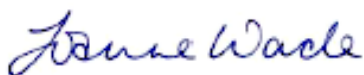
Susanne Dyrbøl

Fiona J. Hall

Fiona Hall



Julia Reinaud



Joanne Wade



Erwin Cornelis

Min revisionsberättelse har lämnats

Thomas Lindgren
Auktoriserad revisor